

システム名		サブシステム名			作成者	日付
プロセス		文書名	仕様		初版	Moo Soft 横山 2014/08/04
		構成文書名			改定	

警告メール Android アプリケーション取扱説明書

システム名		サブシステム名		作成者	日付
プロセス	文書名	仕様		初版	Moo Soft 横山
	構成文書名			改定	

<概要>



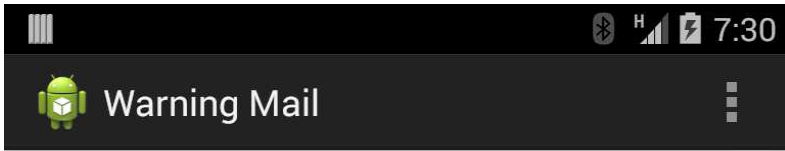
システム構成 Android 端末 Ver.2.3 (API レベル 9) 以降

仕様概要

- 端末の姿勢変化が閾値を超えた場合設定先へメール送信する
- メール送信有効ボタンは送信後無効に設定する(メール送信は1回)
- TTS が有効なら発話を行う(オプション)
- 端末の姿勢変化検知には磁気センサーを使用する

システム名		サブシステム名		作成者	日付
プロセス		文書名 構成文書名	仕様	初版 改定	Moo Soft 横山

<起動画面>



センサー状態表示


X軸 : 14.399719
Y軸 : -56.999207
Z軸 : -52.919006

メール送信有効

メール送信 有効/無効 ボタン
有効な場合、センサーの X軸が設定された閾値を
越えて変化した場合メール送信、発話を行う。

送信完了。
端末に変化がありました。
閾値:5.0
X軸:7.798767 --> 2.519226

情報表示エリア



システム名		サブシステム名		作成者	日付
プロセス		文書名 構成文書名	仕様	初版 改定	Moo Soft 横山

<環境設定>

アプリケーションの動作環境を設定する



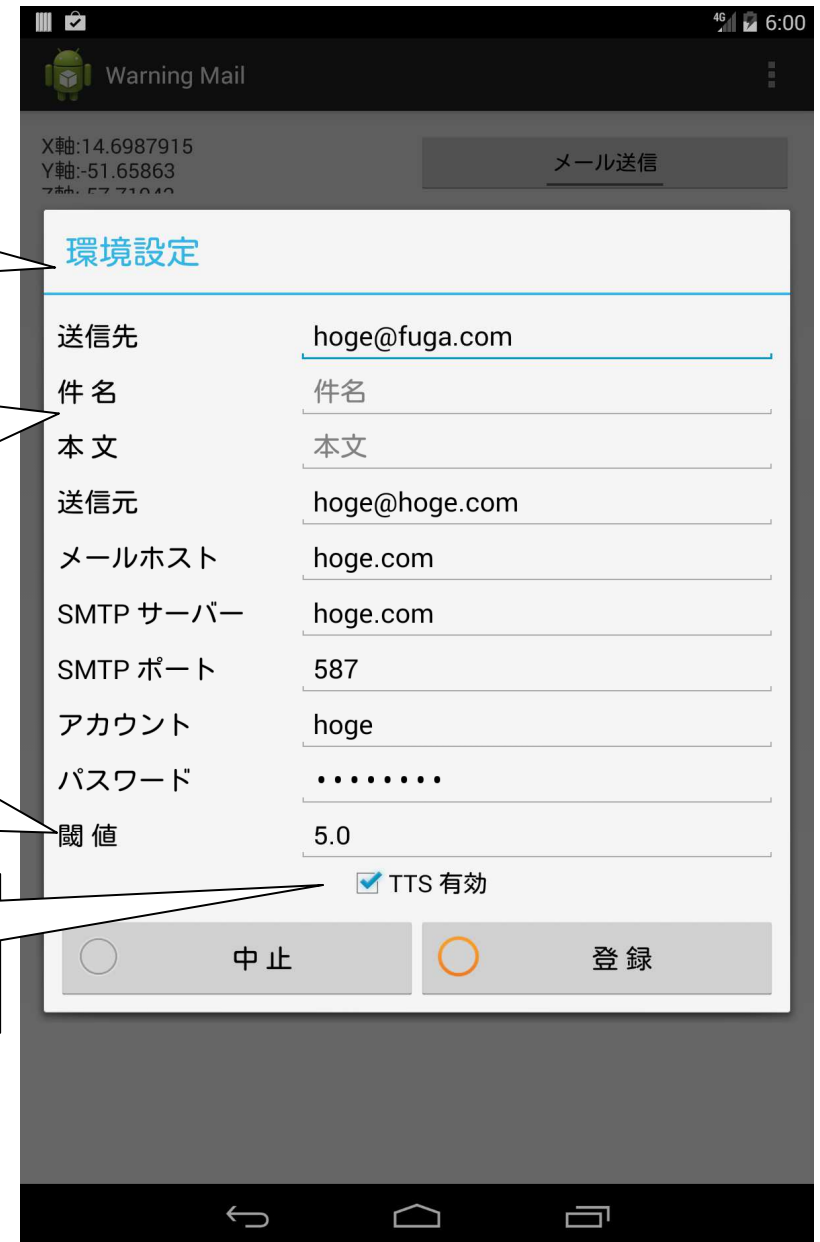
環境設定メニューをタップ

環境を設定してください。

件名、本文を空白にすると
初期設定の件名、本文を
自動設定します。

設定値を超えて端末が移動する
と
メール送信、発話を行います。

TTSの有効/無効を設定します。
事前に、日本語 TTS を設定
してください。



システム名		サブシステム名		作成者	日付
プロセス		文書名 構成文書名	仕様	初版 改定	Moo Soft 横山

<TTS 例>



Play ストア からインストールしてください。

システム名		サブシステム名		作成者	日付
プロセス		文書名	仕様	初版	Moo Soft 横山
		構成文書名		改定	

<バージョン履歴>

Ver.0.1 2014/08/04 初版

システム名		サブシステム名		作成者	日付
プロセス		文書名	仕様	初版	Moo Soft 横山
		構成文書名		改定	

<資料>

アプリケーションをインストールするためには必ず以下の設定が必要です。
設定画面は機種、Android のバージョンにより異なります。



必ずチェックを入れてください